



O-NET

GET 100 พร้อมลุย

จับมือตะลุย

O-NET

ไปด้วยกัน ▶▶



ตัวชี้วัด 1.2 ป.6/3

ตัวชี้วัด 1.2 ป.6/4

ตัวชี้วัด 1.2 ป.6/5

Surin Primary Education Service Area Office 2

แบบทดสอบก่อนเรียน (Pre-test)

1. Sara : Would you mind carrying the box for me?

Mark : _____ It's pleasure.

- a. Yes, of course.
- b. Certainly.
- c. Yes, I would.
- d. No, of course not.

2. **Situation : Som is carrying lots of books.**

Jane : _____?

Som : Yes, please. Thank you.

Jane : It's my pleasure.

- a. Are you O.K.
- b. What can you do or me
- c. could you help me
- d. May I help you

3. **Situation : In a library**

Joe : Do you mind if I sit here?

Nick : _____

Joe : Thank you.

- a. Go away.
- b. Of course not.
- c. Wonderful.
- d. See you.

4. Jim : Excuse me, _____?

Mark : Sure. No problem.

- a. how many picture are there
- b. do you like this picture
- c. is this your picture
- d. can you help me paint the picture

5. **Jane and Jame are talking about their free time.**

Jane : _____

Jame : I like collecting stamps. I have many kinds of stamps on my stamp album.

- a. What is your hobby?
- b. Where is your stamp album?
- c. What are your favorite stamps?
- d. What kind of stamp do you have?



เทคนิคการทำข้อสอบ Conversation

1. บทสนทนาเกี่ยวกับสถานการณ์แบบใด
2. ใครพูดกับใคร
3. ระดับภาษาแบบไหน
4. ใครเป็นคนถาม ใครเป็นคนตอบ



ทำข้อสอบ Conversation ถูกที่สุด ได้อย่างไร

- ในชั้นเรียนฝึกใช้ภาษาอังกฤษบ่อยๆ
- หมั่นท่องศัพท์
- อย่าใส่ใจกับศัพท์ทุกตัว พยายามมองศัพท์ที่มันสื่อความหมายสำคัญ
- ต้องรู้ว่า ใครพูดกับใคร ที่ไหน เป็นทางการหรือไม่
- ลองแปลในแบบการพูด



ภาษาทางการหรือสุภาพ (formal)

- สัมภาษณ์งาน (Interview)
- ติดต่อ/สอบถาม (information)
- การประชุม (meeting)
- การอภิปราย (discussion)
- ในห้องเรียน (classroom)
- ในร้านอาหาร (restaurant)
- ในร้านขายของ (shop store)

ภาษาที่ไม่เป็นทางการ/ภาษาชาวบ้าน

- คุยกับเพื่อนร่วมงาน (colleague)
- เพื่อนคุยกัน (friend)
- คุยกับสมาชิกในบ้าน (sister/brother)

พร้อมที่จะสู้ไปด้วยกันหรือยัง
พร้อมแล้ว ลุยยยยย



>.....<




การขอและให้ความช่วยเหลือ ปฏิเสธความช่วยเหลือ

Asking การถาม	Answering การตอบ
<p>ขอความช่วยเหลือจากผู้อื่น</p> <ol style="list-style-type: none"> 1. May you 2. Can you 3. Could you.....? 4. Will you 5. Would you do something for me? คุณช่วย.....หน่อยได้ไหม 6. Do you mind 7. Would you mind คุณจะรังเกียจไหม.....? <div data-bbox="635 472 759 573" style="text-align: center;"> </div> <div data-bbox="177 869 788 1144" style="border: 1px solid black; border-radius: 50%; padding: 10px; margin: 10px 0;"> <p style="text-align: center;">ในการถาม Would you mind..? Do you mind? จะไม่ตอบ Yes, of course, certainly นะคะ เพราะนั่นจะ</p> </div> <div data-bbox="65 1167 427 1368" style="text-align: center;"> </div>	<p>ตอบรับการขอความช่วยเหลือ</p> <ul style="list-style-type: none"> ● Certainly. ได้สิครับ ● Of course. ได้สิครับ ● Yes, please. ● No problem! ไม่มีปัญหา ● All right ตกลง ● I'll be glad to. ด้วยความยินดี ● I would be glad to. ด้วยความยินดี ● Not at all. ได้เลยคะ (ยินดี) ● I don't mind. ไม่ว่าอะไรค่ะ/ ครับ ● No problem. ไม่มีปัญหา ● Certainly not. ไม่รังเกียจเลย ● Of course not. ไม่รังเกียจเลย <div data-bbox="1294 981 1358 1093" style="text-align: center;"> </div> <p>ปฏิเสธการขอความช่วยเหลือ</p> <ul style="list-style-type: none"> ● I'm afraid ฉันเกรงว่า ● I'm afraid I can't.ฉันเกรงว่าจะไม่ได้ ● I'm sorry ขอโทษ ● I'm sorry I can't. ขอโทษค่ะ ไม่ได้ค่ะ

<p>Offering help (เสนอให้ความช่วยเหลือ)</p> <div data-bbox="587 1406 746 1518" style="text-align: center;"> </div> <ol style="list-style-type: none"> 1. May I help you? 2. Could I help you? 3. Can I help you? 4. What can I do for you? 5. How can I help you? 6. Would you like me to help you? คุณอยากให้ฉันช่วยไหม 7. Can I give you a hand? ฉันขอช่วยคุณได้ไหม <div data-bbox="619 1630 778 1675" style="text-align: center;"> </div>	<p>คำตอบกลับการเสนอความช่วยเหลือ</p> <ul style="list-style-type: none"> ● Yes, please. รบกวนช่วยหน่อยค่ะ ● Please. Thank a lot. กรุณาช่วยหน่อย ขอบคุณมากค่ะ/ครับ ● That's very kind of you. คุณใจดีมากเลย/ คุณมีน้ำใจจัง <p>ปฏิเสธการเสนอความช่วยเหลือ</p> <ul style="list-style-type: none"> ● No, thank you. ไม่ต้อง ขอขอบคุณค่ะ/ ครับ <div data-bbox="1225 1832 1453 2018" style="text-align: center;"> </div>
--	---

<p>การขอยืม</p> <ol style="list-style-type: none"> 1. May I borrow your pen? ขอยืมปากกาหน่อยได้ไหม? 2. Could I borrow your pen? ขอยืมปากกาหน่อยได้ไหม? 3. Would you mind lending me your pen? ให้ผมยืมปากกาคุณหน่อย ? 4. Please lend me your pen กรุณาให้ผมยืมปากกาคุณหน่อย ? 	<p>ให้ยืม</p> <ul style="list-style-type: none"> ● Sure. ● Yes, of course! ● Yes, here you are. ● Okay, no problem. ● Yes, why not? <div style="border: 1px solid black; padding: 5px; margin: 10px 0;"> <p>การขอความช่วยเหลือส่วนมากขึ้นต้นด้วย Can, Could, Would, May และสังเกตที่คำว่า need, help, want ได้ด้วยนะคะ</p> </div> <p>ไม่ให้ยืม</p> <ul style="list-style-type: none"> ● I'm afraid I can't. ● I'm afraid not. ● Sorry, I'll be using it. 
<p>การให้ยืม</p> <ol style="list-style-type: none"> 1. Would you borrow my pen? คุณจะยืมปากกาฉันไหม 2. Why don't you borrow my pen? ทำไมคุณไม่ยืมปากกาฉันล่ะ 	

<p>การเชื้อเชิญ ชักชวน</p> <ul style="list-style-type: none"> ● Would you like to? 	<ul style="list-style-type: none"> ● I'd like ● I'd love to. <p>ปฏิเสธ</p> <ul style="list-style-type: none"> ● I'm afraid I can't. 
--	--

<p>การให้ การรับ การส่งของ</p> <ol style="list-style-type: none"> 1. Give me, please? 2. Show me 	<p>ตอบรับยื่นของให้</p> <ul style="list-style-type: none"> ● Here you are. ส่งของให้ ● Here it is. หาของเจอ
<p>3. Will you pass me, please?</p> 	<ul style="list-style-type: none"> ● Sure. ● Yes. ● Certainly. ● Of course. <p>} + Here you are. Here it is.</p>

<p>ความแตกต่างระหว่างประโยคคำถามและขอร้อง</p> <ul style="list-style-type: none"> ● Can you open the window? Yes, I can. No, I can't. 	<ul style="list-style-type: none"> ● Can you open the window, <u>please</u>? ● Of course. ● I'm sorry I can't. <div style="text-align: center; color: red; font-weight: bold; font-size: 1.5em;">Trick</div>
--	---

20. **Situation: You're on the bus, looking for a seat.**

A: _____?

B: Yes, you may.

a. Could you help me

b. Can I smoke here

c. Could you move

d. May I sit here

21. **Situation: In a park**

Som: Do you mind if I have a picnic here?

Num: _____.

Som: Thank you.

a. Certainly not

b. Of course.

c. Yes, I do.

d. No, you don't.

22. **Situation: At the party**

Tim: Hello. Would you like some coke?

Nan: _____. Water, please.

a. Yes, please.

b. No, I'm not.

c. No, thanks.

d. Yes, thank you

23. Lilly: Would you pass me the pepper, please?

Marry: _____

a. I like it.

b. Put it there.

c. Here you are.

d. Bring me some.

24. **Situation: A tourist is asking Paul to take photos.**

A tourist: Excuse me, could you take a photo for us please?

Paul: Sure. Ready? Say cheese. Is it ok?

A Tourist: Errrr, not quite clear. _____

Paul: Sure.

a. I don't like it.

b. You are not smart.

c. Would you like to take it again?

d. Could you please take it once again?

25. Lek: I've left my dictionary at home. _____

Bill: Yes. Here you are.

a. Can I borrow yours?

b. I'll go to buy one.

c. Could you read for me?

d. Please spell the words.

26. A: Do you want some orange juice?

B: _____ I don't like it.

a. OK.

b. No, thanks.

c. Yes, thanks.

d. Yes, please.

38. Situation: Pam is looking for a seat.

Pam: _____

Tong: Sure.

Pam: Thank you.

- a. May I sit here?
- b. What do you do?
- c. When is your next class?
- d. Could you take me to the bank?

39. Situation: In the classroom, you want to go outside. What should you say to your teacher?

- a. May I go out, please?
- b. May I come in, please?
- c. May I borrow your pen, please?
- d. May I use your cellphone, please?

40. In a library

Polly: Would you mind opening the door for me?

Nancy: _____

Polly: Thank you.

- a. See you.
- b. Go away.
- c. Wonderful.
- d. Of course not.

41. At the dining table

Mr. Suthee: Could you pass me a glass of water, please?

Son: _____

Mr. Suthee: Thanks.

- a. Never mind.
- b. That's right.
- c. Here you are.
- d. Of course not.

42. Situation: Niwat forgot a palette he has to use in the art class today.

Niwat: Does anybody have more palettes? _____

Arun: Ummm, I have just one, but we can share.

Niwat: That's very kind of you.

- a. Can I lend you one?
- b. Can I borrow yours?
- c. Can you borrow mine?
- d. Will you borrow me one?



43. On Saturday morning

Ken: Do you mind if I borrow your jacket?

Tom: _____

Ken: Thank you. You are my lovely brother.

- a. Sure.
- b. Good luck.
- c. That's bad.
- d. Certainly not

(45-46). Situation: Mother heard a terrible noise in the kitchen last night.

Mother: What happened, Nancy?

Nancy: I dropped a plate. _____ 45 _____

Mother: That's all right, but next time you _____ 46 _____

- 45.
- a. I'm sorry.
 - b. You're kind.
 - c. Thanks a lot.
 - d. That's not bad.

- 46.
- a. can keep it away
 - b. should do it again
 - c. have cleaned it well
 - d. must be more careful

47. At the bedtime

Son: Dad, can I watch the next programmer?

Dad: _____ You must go to bed now because you should go to school early tomorrow.

- a. Okay.
- b. It's fun.
- c. I'm sorry.
- d. That sounds great.

48. **Tourist:** Excuse me. Do you speak English?

Winai: Yes, I do. _____

Tourist: Yes, please. I would like to know where the museum is.

- a. Will you be ok?
- b. Are you a tourist?
- c. Where are you from?
- d. What can I do for you?

49. **Jenny:** Excuse me. I want to move this sofa. _____


Oven: Sure, no problem.

- a. What are you doing?





การขอและให้ข้อมูล

เบื้องต้นของการขอและให้ข้อมูลเด็กๆจะต้องรู้จัก Wh-question ก่อนนะคะ

What อะไร	ถามตอบเกี่ยวกับชื่อ อาชีพ สิ่งที่ชอบ วัน เวลา และอื่นๆที่ต้องการทราบว่าอะไร
Where ที่ไหน	สถานที่
When เมื่อไหร่	เวลา
Why ทำไม	เหตุผล
Who ใคร	บุคคล
Whose ของใคร	แสดงความเป็นเจ้าของ ('s)
Which อันไหน/ สิ่งไหน	เลือกสิ่งใดสิ่งหนึ่ง
How อย่างไร/ เท่าไหร่ ➤ How often บ่อยแค่ไหน ➤ How long นานแค่ไหน ➤ How far ไกลแค่ไหน ➤ How to วิธีการทำอย่างไร	ราคา สุขภาพ ความคิด วิธีการ 

Asking for and Giving Personal Information

Asking Information (การขอข้อมูล)	Giving Information (การให้ข้อมูล)
ถามเกี่ยวกับข้อมูลส่วนตัว	
1. What's your surname? นามสกุลของคุณคืออะไร	♥ My surname is นามสกุลของฉันคือ
2. How old are you? คุณอายุเท่าไร	♥ I'm eleven (years old). ฉันอายุ 11 ปี
3. When is your birthday? 4. When were you born? คุณเกิดเมื่อไหร่ 	♥ It's on เดือน the วันที่ ♥ I was born
5. What is your nationality? สัญชาติของคุณคืออะไร	♥ I'm Thai (สัญชาติ)
6. Where are you from? Where do you come from? คุณมาจากที่ไหน	♥ I'm from I come from ฉันมาจาก..... 

7. What grade are you in? What class are you in? คุณเรียนอยู่ชั้นอะไร	♥ I'm in Prathom 6./ I'm in grade 6. ฉันเรียนอยู่ชั้น ป.6
8. What is your hobby? งานอดิเรกของคุณคืออะไร	♥ My hobby is <u>jogging</u> . (V+ing) งานอดิเรกของฉันคือเดินออกกำลังกาย
9. How tall are you? คุณหนักเท่าไร	♥ I'm 155 centimeters tall. ฉันสูง 155 เซนติเมตร
10. How much do you weigh? คุณน้ำหนักเท่าไร	♥ I weigh 40 kilograms. ฉันหนัก 40 กิโลกรัม

ถามเกี่ยวกับสิ่งที่ชอบ 1. What is your favorite subject? วิชาที่คุณชอบคือวิชาอะไร sport กีฬา color สี food อาหาร fruit ผลไม้ season ฤดู	♥ My favorite <u>subject</u> is English. ฉันชอบวิชาภาษาอังกฤษ 
คำตอบจะเปลี่ยนตามบริบทคำถาม เมื่อถามถึง sport คำตอบก็ต้อง เปลี่ยนเป็นชนิดของกีฬาจะคะ	

ถามเกี่ยวกับอาชีพ 1. What do you want to be? โตขึ้นอยากเป็นอะไร	♥ I want to be a teacher. ฉันอยากเป็นครู
2. What does your father/he do? พ่อของคุณทำงานอะไร	♥ My father/he is a policeman. พ่อของฉันเป็นตำรวจ
3. What do you do คุณทำงานอะไร	♥ I'm a
4. Does your father work? พ่อคุณทำงานหรือเปล่า	♥ Yes, he is a pilot. ทำสิ เขาเป็นนักบิน ♥ No, he doesn't work. เขาไม่ได้ทำงาน
5. Is he a pilot? เธอเป็นนักบินใช่หรือไม่	♥ Yes, he is. ใช่ ♥ No, he isn't. ไม่ใช่
* ในการขอและให้ข้อมูล รูปประโยคจะปรับเปลี่ยนไปตามข้อมูลที่ต้องการ เช่น ถ้าต้องการทราบข้อมูลของแม่เพื่อนจะเปลี่ยนเป็น What does your mother do?	



<p>การถามว่ากำลังทำอะไรอยู่</p> <p>1. What are you doing? คุณกำลังทำอะไรอยู่</p>	<p>♥ I'm drawing a picture. ฉันกำลังวาดภาพอยู่ ในการตอบสังเกต V+ing</p>
---	---


<p>ถามทิศทาง</p> <p>1. How can I get/ go to the สถานที่? ฉันสามารถไปที่สถานที่ที่ได้อย่างไร</p> <p>2. Could you tell me how to get to สถานที่..? กรุณาบอกทางไปสถานที่ที่หน่อยได้ไหม</p> <p>3. Where is the, please? สถานที่อยู่ที่ไหนคะ</p> <p>4. I'm looking for this address. ฉันกำลังหาที่อยู่นี้</p> <p>5. Help me, please. I'm lost. ช่วยฉันด้วย ฉันหลงทาง</p> <p>6. How far is it to? ไกลแค่ไหนไป.....?</p>	<p>♥ Go straight ตรงไป</p> <p>♥ Go past the จะผ่าน.....</p> <p>♥ near ใกล้</p> <p>♥ corner มุม</p> <p>♥ between ระหว่าง</p> <p>♥ opposite ตรงข้าม</p> <p>♥ cross the street ข้ามถนน</p> <p>♥ It's not far from here. ไม่ไกลจากนี้</p> <p>♥ It's 2 kilometers from here. ห่างจากนี้ 2 กิโลเมตร</p>
--	---



<p>ถามตอบการซื้อขาย</p> <p>1. How many สินค้า do you want? (นับได้) How much สินค้า do you want? (นับไม่ได้)</p> <p>2. How much is it? ถามราคาสิ่งของ 1</p> <p>3. How much are they? 2 สิ่ง</p>	<p>♥ Please give me จำนวนสินค้า</p>
<p>4. Here you are. นี่คะ (ส่งสินค้าให้ผู้ซื้อ)</p> <p>5. Here's the money. นี่คะเงิน (ยื่นเงินให้ผู้ขาย)</p> <p>Here is 15 baht. (นี่คะเงิน 15 บาท)</p>	<p>คำศัพท์ที่เจอ</p> <p>Looking for มองหา</p> <p>discount ลดราคา</p> <p>change เงินทอน</p>



<p>ถามตอบร้านเสื้อผ้า</p> <p>1. What size are you?ไซส์ของคุณคืออะไร</p>	<p>I'm a S (small) เล็ก M (medium) กลาง L (large) ใหญ่</p>
<p>2. How about this one? แล้วตัวนี้เป็นอย่างไรบ้าง</p>	<p>♥ That's nice.ดีนะ</p> <p>♥ It's too small. เล็กไป</p>



การคุยโทรศัพท์

ผู้รับสาย

1. เริ่มต้นด้วยการทักทายต่างๆ
2. บอกสถานที่/ เบอร์/ ผู้รับสาย
0 2413 4179/ Jude is speaking.
3. ถามผู้โทร May/ Can I help you?
4. บอกให้ทราบว่าโทรผิด
Sorry, You have wrong number.
5. บอกให้ทราบว่าคนที่ถามหาไม่อยู่
He/She's going out.
6. บอกให้ถือสายรอ
A minute, please.
Wait a minute please.
Just a moment.
7. เสนอให้ฝากข้อความ
Can you/ I take a message?
May you/ I take a message?

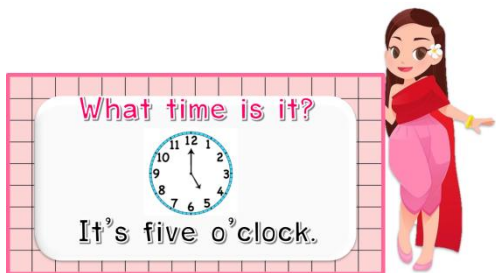
ผู้โทร

1. เริ่มต้นด้วยการทักทายต่างๆ
2. บอกว่าจะพูดสายกับใคร
Can I speak to _____?
May I speak to _____?



การถามตอบเกี่ยวกับเวลา

1. What time is it?
2. Could you tell me the time, please?
3. Do you have a time? ก็โมงแล้ว (คุณมีนาฬิกาไหม)



It's



- ♥ 6 o'clock 6 นาฬิกา
- ♥past..... ผ่านไป
- ♥to..... ถึง
- ♥ a quarter past ผ่านไปแล้ว 15 นาที
- ♥ half past ครึ่งชั่วโมง (30นาที)
- ♥ a quarter to (อีก15นาทีเป็นชั่วโมงถัดไป)
- ♥ Noon เที่ยงวัน
- ♥ Midnight เที่ยงคืน
- ♥ a.m. หลังเที่ยงคืน-ก่อนเที่ยงวัน
- ♥ p.m. หลังเที่ยงวัน- ก่อนเที่ยงคืน

ลักษณะของบุคคล

1. What does he/ she look like?
เขา/เธอ มีลักษณะอย่างไร (มองเห็นภายนอก)

- ♥ He/ She is short เตี้ย tall สูง thin ผอม plump อ้วนท้วม slim ผอมบาง
- ♥ He/ She has
- ♥ สีตา สีผม blue eyes, black hair

<p>2. What is he/ she like? เขา/เธอมีลักษณะนิสัยอย่างไร</p>	<p>♥ He/ She is kind ใจดี cheerful ร่าเริง generous ใจกว้าง มีน้ำใจ</p>
<p>3. What does he/ she like? เขา/เธอ ชอบอะไร</p>	<p>♥ He/ She like เขาเธอชอบ</p>

<p>ถามตอบเกี่ยวกับร้านอาหาร</p> <p>1. What would you like to <u>drink/ eat/ order</u>? คุณต้องการสั่งอะไร</p> 	<p>♥ Yes, please. I would like ฉันต้องการสั่ง.....</p> <p>สั่งเกตคำศัพท์ด้วยนะคะ</p> <p>hungry หิว</p> 
--	--

<p>การถามสารทุกข์ สุกดิบ</p> <ol style="list-style-type: none"> How are you? สบายดีไหม How are you today? วันนี้เป็นอย่างไร What's going on? เป็นไงบ้าง How about you? แล้วคุณล่ะ How are you doing?* How do you do? สวัสดี** 	<p>♥ I'm fine. สบายดี</p> <p>♥ Not bad. ไม่แย่นะ</p> <p>♥ Great! สบายดี</p> <p>♥ Not too bad. ก็ไม่แย่นะ</p> <p>♥ How do you do? สวัสดี**</p>
<p>การจากลา</p> <ol style="list-style-type: none"> Good bye ลาก่อน Bye bye ลาก่อน 	<p>♥ See you again. แล้วพบกันใหม่</p> <p>♥ See you later. แล้วพบกันใหม่</p> <p>♥ See you soon. แล้วเจอกันเร็วๆนี้</p> <p>♥ Have a nice trip. ขอให้สนุกกับการเดินทาง</p> <p>♥ Have a good time. ขอให้เป็นช่วงเวลาที่ดี</p> <p>♥ Bon voyage! ขอให้เดินทางโดยปลอดภัย</p>

<p>ถามเกี่ยวกับสภาพอากาศ</p> <ol style="list-style-type: none"> 1. What's the weather like? 2. How's the weather? สภาพอากาศเป็นอย่างไรบ้าง 3. What's the weather like today? 4. How's the weather like today? 5. What's like outside? วันนี้อากาศเป็นอย่างไรบ้าง <p>เกร็ดความรู้เล็กๆ</p> <p>ประเทศไทยมี 3 ฤดู hot, rainy, cold</p> <p>อเมริกา มี 4 ฤดู winter spring</p> 	<p>♥ It's.....</p> <p>warm (อบอุ่น) hot (ร้อน) cold. (หนาว) sunny (แดดออก) cloudy (มีเมฆมาก) nice (อากาศดี) windy (ลมแรง) raining. (ฝนตก) snowing. (หิมะตก) foggy (หมอก)</p> <p>♥ What a nice day! (ช่างเป็นวันที่อากาศดีอะไรอย่างนี้)</p> <p>♥ What a beautiful day! (ช่างเป็นวันที่อากาศดีอะไรอย่างนี้)</p> <p>♥ The weather is fine. (อากาศดี)</p> <p>♥ It's not a very nice day. (เป็นวันที่อากาศไม่ดีมากมายเลย)</p> <p>♥ What a terrible day. (เป็นวันที่อากาศไม่ดีจริงๆ)</p>
<p>ถามเกี่ยวกับอุณหภูมิ</p> <ol style="list-style-type: none"> 1. What's temperature? อุณหภูมิเท่าไร 	<p>♥ It's 16 C.</p>
<p>ถามเกี่ยวกับฤดู</p> <ol style="list-style-type: none"> 1. What season is it? มันเป็นฤดูอะไร 2. How many seasons are there in Thailand? ในประเทศมีกี่ฤดู 	<p>♥ It is in summer.</p> <p>♥ There are three seasons.</p>

<p>อาการเจ็บป่วย</p> <ol style="list-style-type: none"> 1. What's the matter? 2. What's happened? <p>I have a cold.</p> 	<p>headache ปวดหัว fever เป็นไข้ cold เป็นหวัด toothache ปวดฟัน stomachache ปวดท้อง sore throat เจ็บคอ</p> <p>ขอให้หายไวๆ</p> <p>♥ Get well soon</p> <p>การให้คำแนะนำ</p> <p>♥ You should ควร</p> <p>♥ You shouldn't ไม่ควร</p>
--	---

- b. I'll take it.
- c. I don't want to wait.
- d. See you later.

12. At the book shop.

Jonathan: _____.

Shopkeeper: Twenty five baht.

- a. How long is it?
- b. How much is it?
- c. How often do you read?
- d. How many books are there?

13. Logan: _____

Emily: She has long brown hair.

- a. What is your neighbour like?
- c. What is your neighbour doing?

- b. What does your neighbour do?
- d. What does your neighbour look like?

14. Teacher: _____.

Student: I'm in Prathom 6.

- a. Which school is it?
- b. Who is in that room?
- c. Where do you study?
- d. What class are you in?

15. A: _____.

B: I like Science.

- a. What does she teach?
- b. Are you doing homework?
- c. What is your favourite subject?
- d. Are you studying for the test

16. Robin: _____ ?

Nanny: It's sunny.

- a. What is the weather like?
- b. What is like the weather?
- c. Do you like the weather?
- d. Does the weather like you?



Handwriting practice lines consisting of ten horizontal blue lines.

17. On the plane

Tom : My name is Tom. What's your name?
Jane : My name is Jane. Nice to meet you.
Tom : It's pleasure. This is my first trip to Thailand.
Jane : Really! _____
Tom : I'm from Canada.

- a. What do you do?
- b. Where is Canada?
- c. Where are you from?
- d. Why do you come here?


18. Chat : _____ the apple?

Seller : It is 25 baht.

Chat: I need one. Here is a 50 baht note.

Seller: Yes. And here is _____, 25 baht.

- (A) a. How cheap is b. How much
- c. How much does d. I want to buy
- (B) a. the note b. the coin
- c. my change d. your change



19. A : _____

B : It's snowing.

- a. Can you give me a hand?
- b. How old are you?
- c. What season is it?
- d. What is the weather like?

20. A: _____?

B: I was born on 25th December 1969.

- a. When is your birthday
- b. Where is your birthday
- c. Whose birthday is it
- d. What day is your birthday

21. The telephone is ringing.

Linda is sitting in the backyard.

Linda's mother is answering the phone.

Frank: Hello. May I speak to Linda, please?

Linda's mother: _____.

- a. You can call later.
- b. Just a moment

- c. She's busy.
- d. She's out.

22. Situation: At the bus stop.

Passenger: Excuse me.

Nong: Takethebusnumber39.

- a. Is that the Grand Palace ?
- b. Where is the Grand Palace ?
- c. Do you like the Grand Palace ?
- d. How can I get to the Grand Palace?

23. Situation: At the office

Tom: Whatdoes your father do ?

Mana:

- a. He's a teacher.
- b. He works at the hospital.
- c. He has a very large family.
- d. He's a very hard working man.

24. Situation:At an interview.

John: Do you live in Bangkok ?

Yupin: No, I'm from the countryside.

John: Oh, really ?

Yupin: Chiangrai.

- a. What is it ?
- b. Which one ?
- c. Where do you go ?
- d. Where are you from ?

25. Situation: At the movie theater.

Somsri:

Officer: At 05.30 p.m.

- a. Do you have movies?
- b. Where is the movie?
- c. Can I see the movie?
- d. What time does the movie start?

26. Tom : What is your nationality ?

- a. This is Thailand
- b. Japan
- c. I live in England
- d. I am Thai

27. How tall are you ?


- a. I am 10 years old
- b. I am 35 kilos
- c. I am 145 cms.
- d. I am a student.

28. At a clinic.

Doctor :

Sam : I have a headache and a fever.

- a. How are you doing.
- b. Do you feel sick ?



c. here it is

d. take care

40. **June:** You look taller than me. How tall are you now?

John: _____

a. I am 10.

b. I am 165.

c. I am so shy.

d. I am getting chubby.

41. **Sutee:** I have got a headache.

Mam: Oh! That's too bad. Have you had any medicine?

Suter: Yes, I have.

Mam: _____

a. Sorry to hear that.

b. Drink more milk.

c. Get back soon.

d. Get well soon.

42. **In the kitchen**

Pong: Where is the tea cup?

Poom: _____

a. Two bars.

b. Not many.

c. Never mind.

d. In the cupboard.

43. **Situation: Nam and Pam, her sister, are walking home.**

Nid: Today, there is a new student in my class.

Pam: What does she look like?

Nid: _____

a. She is friendly.

b. She is tall and slim.

c. She is forty-five kilos.

d. She is twelve years old.

44. **Jack:** Excuse me. _____

Jill: Go straight to Max Street, you will see it at the corner.

a. Where are you going?

b. When will the train leave?


c. How can I get to the train station?

d. How do you go to Max Street?

45. **Situation: Harry is talking to Oliver.**



การแสดงความคิดเห็น (Expressing an Opinion)

<p>การแสดงความยินดี (Congratulations)</p> <ul style="list-style-type: none"> ➤ Congratulations! ขอแสดงความยินดีด้วย ➤ That's great! วิเศษจริง ➤ That's wonderful! วิเศษจริง ➤ How wonderful! วิเศษจริง ➤ How lucky you are! คุณช่างโชคดีจริง ➤ Splendid! เยี่ยมเลย 	<p>การถามความคิดเห็น</p> <ul style="list-style-type: none"> ➤ What do you think about.....? ➤ How about? <p>เห็นด้วย</p> <ul style="list-style-type: none"> ➤ That's good idea. ➤ That sounds great ➤ So do I. ➤ I agree. ➤ Me too. <p>ไม่เห็นด้วย</p> <ul style="list-style-type: none"> ➤ I don't think so. ➤ I'm not sure. 	
<p>การแสดงความเสียใจ (regret)</p> <ul style="list-style-type: none"> ➤ I'm sorry to hear it. ผมเสียใจด้วย (ที่ได้ทราบ) ➤ I'm very sorry to hear that. 		
<p>เสนอแนะควรทำ</p> <ul style="list-style-type: none"> ➤ Should <p>เสนอแนะไม่ควรทำ</p> <ul style="list-style-type: none"> ➤ Shouldn't 	คำศัพท์ที่ควรรู้	
<p>การถามหาเหตุผลและแสดงความคิดเห็น</p> <ul style="list-style-type: none"> ➤ Why.....? because ➤ How.....? <div style="text-align: center;">  <p>คำตอบส่วนมาก เป็นคำ adjective ถ้าจำคำศัพท์ได้ ไม่ยากเลยครับ</p> </div>	<p>boring/ bored exciting/ excited funny interesting/interested busy angry glad sleepy tired diligent difficult impolite intelligent easy hard clear great careful</p>	<p>น่าเบื่อ/เบื่อ น่าตื่นเต้น/ ตื่นเต้น สนุก น่าสนใจ/ สนใจ ไม่ว่าง โกรธ ดีใจ ง่วงนอน เหนื่อย ขยัน ยาก สุขภาพ ฉลาด ง่าย ยาก ชัดเจน ดี ระมัดระวัง</p>
<p>การขอและให้บริการ</p> <ol style="list-style-type: none"> 1. Do you want.....? คุณต้องการ...ไหม 2. Do you like? คุณชอบ...ไหม 	<ul style="list-style-type: none"> ♥ Yes, I do./ No, I don't. ♥ 	

6. A : What TV program do you like?

B : I like cartoons.

A : Why do you like it?

B : I like it _____

b. or it's exciting

b. and it's boring.

c. but it's interesting.

d. because it's funny.

7. **Ann lost the way to the hospital, she needs some help.**

Ann : Excuse me, _____ the hospital?

Ben : Sure! Walk straight and turn left.

Ann : Thank you or your kindness.

e. can I pick up you to

f. does this bus take us to

g. could you tell me how to get to

h. do you know when the bus stop at

8. Situation : In the classroom

Suda : What does your father do?

Supon : _____

e. He goes to see the doctor.

f. He's a doctor.

g. He likes a doctor.

h. He lives with a doctor.

9. Nancy : Would you like to go to the cinema with me this Saturday?

Tida : _____, but I'm afraid I can't. I have to help my mother at home.

b. I'd love to.

b. Don't worry about it.

c. I'm sorry.

d. With my pleasure.

10. Jenny: Excuse me. I want to move this sofa. _____

Oven: Sure, no problem.

a. What are you doing?

b. Can you give me more?

c. Could you do me a favor?

d. Where did you buy this sofa?

ก่อนจากกันอยากฝากไว้

- พยายามจำคำศัพท์ให้ได้มากที่สุด
- ฝึกทำข้อสอบอยู่เสมอ
- ใช้ภาษาอังกฤษให้มากเท่าที่จะทำได้
- หมั่นทบทวนความรู้ที่เรียนมา
- ความสำเร็จใดอะไรมาง่ายๆ โดยไม่ความพยายาม
คะแนนภาษาอังกฤษก็จะได้มาแบบง่ายนิดเดียว สู้ๆนะคะทุกคน

ทิช เจมส์ & ทิช บีว



จับมือตะลุย
O-NET
ไปด้วยกัน ▶▶

คณะผู้จัดทำ

Mr. Pittawat Sudcharee

Miss Alisa Wuttiya